



## 名古屋大学航空部 体験搭乗の流れ (木曽川滑空場の場合)

名古屋大学航空部では、新歓活動の一環として新入生に実際にグライダーに乗ってもらう体験搭乗を実施しています！ここでは体験搭乗当日の一日の流れを紹介します！

なお機材や天候などの状況により、時間が大幅に変更となる可能性があります

### 7:30 全学教育棟前ファミマに集合 & 航空部車で滑空場へ



全学教育棟前のファミマに航空部員が立っています。人数が集まり次第、航空部の所有する車に向かい、グライダー飛行場(滑空場)へ出発します！(高速道路を使って1時間強で到着します)

(左: 全学教育棟前ファミマ 右: 航空部所有「グランドハイエース」(通称グラハイ))

### 9:00- 木曽川滑空場へ到着。訓練所や滑空場を見学



岐阜県海津市にある木曽川滑空場。普段合宿所として使っている「木曽川訓練所」や木曽川滑空場を見学します。実際に離陸/着陸するグライダーを間近で見られます。大迫力です！

(左: 航空部が普段寝泊まりしている木曽川訓練所 右: 木曽川滑空場)

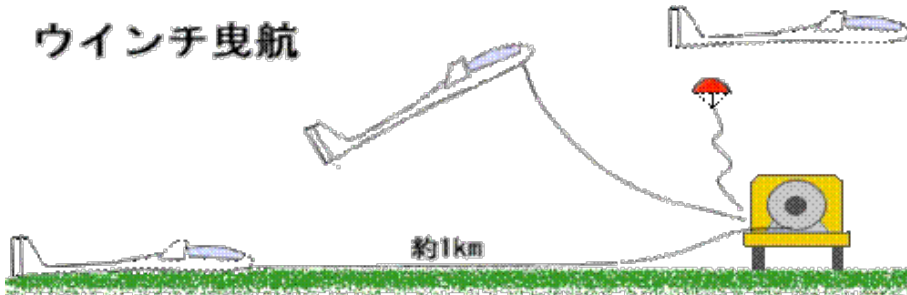


## 9:30-13:30 頃 実際にフライト & ウィンチなども見学

---



### ウィンチ曳航



百聞は一見に如かず。実際に飛んでみよう！二人乗りグライダーの前席に乗ってもらいます。後席にはプロのパイロットが乗ってグライダーを操縦していますのでご安心を。飛行機と違ってあっという間に上空に飛び上がり、エンジンが無いので静かなフライトを楽しめます！

グライダーを飛ばすために必要なロープ巻取り装置「ウィンチ」も見学。軽トラックぐらいのサイズのエンジンがうねりを上げているのは迫力があります！

昼ごはんもグライダー滑空場で取る予定です。

(上左: 実際のフライトの様子 上右: 「ウィンチ」 下: グライダーが飛ぶ仕組み。ウィンチのおかげでグライダーは飛び立つことができます)

## 13:30 頃 名古屋大学へ

---



一通り見学が終わったら帰路に。行きと同じ車で名大に向かいます！

(写真: こちらも名大所有の「ハイエース」。トレーラーをつなげてグライダーを運搬しています！非常に長い！！)



## 15:00 頃 名古屋大学着 航空部の部室 & トレーラー見学 & 解散

---




お疲れさまでした。名古屋大学の航空部の部室まで行き、部室とトレーラーを見学します！普段はグライダーをトレーラーに格納していて、部室前の空きスペースに保管しています。グライダーの機材繰り次第では部室前に置いてないこともあります。置いてあったらラッキー！トレーラーの内部も見学できます。  
(写真: これがトレーラー。普段はこの中で”大事な航空部員”が待機しています)


これにて体験搭乗は解散です。名大航空部では「グライダー展示」「説明会」といった企画も続々行っていますので、公式 LINE や公式 Twitter 公式 Instagram のフォローも合わせてお願いします！



公式 LINE



公式 Twitter



公式 Instagram